



## Nieuwbouw Nieuwsbrief Special

Voorwoord.....	1
Kleurrijk gebouw.....	1
Ideeën van leerlingen en medewerkers.....	2
Duurzaam gebouw.....	2
Bouwplanning.....	2

### Voorwoord


Via deze nieuwbouw nieuwsbrief special informeren we u de komende tijd over de aanstaande verhuizing en onze nieuw te bouwen school op het Zeeburgereiland. In deze nieuwsbrief presenteren we het interieur van onze nieuw te bouwen school. Op onze site kunt u een filmpje vinden met een virtuele rondleiding door ons gebouw

<http://www.stellecollege.nl/filmpjes>. Daar ziet u veel meer details van ons gebouw.

We organiseren op vrijdag 3 (18.30-20.30 uur) en zaterdag 4 februari (10.00-12.00 uur) extra open dagen op Zeeburgereiland voor groep 8 leerlingen.


### Kleurrijk gebouw

Je komt de nieuwe school binnen via een centrale hal. We noemen dit het hart van de school. Vanuit de centrale hal ga je naar de beroepspleinen, de lokalen en het schoolplein op de eerste verdieping.



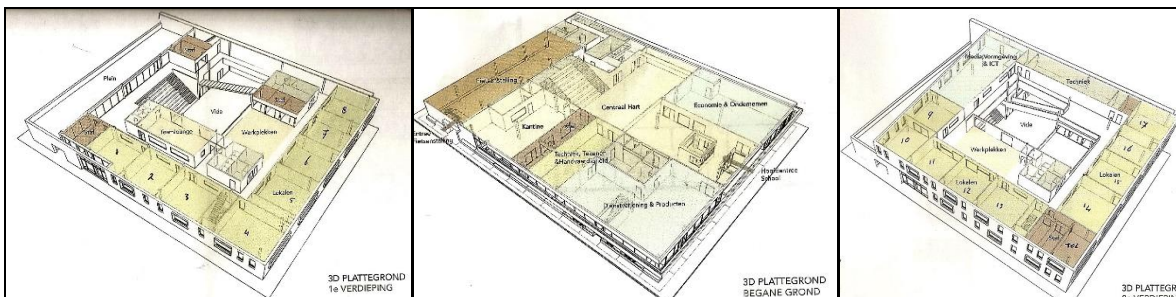
*Impressie centrale hal (links kijkend vanaf de houten trap, rechts staand op de eerste verdieping)*

Vanuit de centrale hal kun je ook naar de kantine om een “break” te nemen tijdens de pauze. In de centrale hal komen de kluisjes voor de leerlingen.



*Links een impressie van de kantine, rechts een impressie van de zitjes voor leerlingen in de gangen.*

In het nieuwe gebouw komen 18 lokalen, 3 grote beroepspleinen (voor de drie profielen MVI, E&O en D&P), 2 leerpleinen, een kantine, een ontvangsthall, een schoolplein, een fietsenstalling, een docentenkamer en kantoren voor de administratie en schoolleiding. Alles is bereikbaar vanuit de centrale hal.



*Impressie van de begane grond, eerste verdieping en de tweede verdieping*

### Ideeën van leerlingen en medewerkers

Via workshops met leerlingen en docenten is de indeling en de inrichting van het gebouw tot stand gekomen. Docenten wilden bijvoorbeeld een overzichtelijk gebouw. De leerlingen wilden rustige plekken om met elkaar te praten en kluisjes om hun spullen in op te bergen. Alle inbreng hebben we een plek gegeven in het nieuwe gebouw.



*Links een leerplein op de eerste verdieping met "huisjes" om rustig te werken, rechts impressie lokaal.*

### Duurzaam gebouw

Op verschillende manieren hebben we het gebouw duurzaam gemaakt. Op het dak staan zonnepanelen. Via een meter kunnen de leerlingen meten hoeveel zonne-energie we opvangen. Er is lichtinval via dakkoepels, we werken met driedubbele beglazing, we hergebruiken de warmte via de interne ventilatie en we werken met natuurlijke schaduw bij de ramen. Het gebouw wordt geleverd met een zogenoemde stoffenpaspoort, zodat bij de afbraak (over 50 jaar of langer?) alle materialen hergebruikt kunnen worden.

### Bouwplanning

- 19 januari 2017 - eerste paal wordt geslagen van het nieuwe schoolgebouw
- Februari 2017 - start verbouwing tijdelijke locatie Foekje Dillemastraat
- Juni 2017 - verhuizing van Mr. Treublaan naar tijdelijke locatie Foekje Dillemastraat
- 6 juni 2017 - eerste lesdag in tijdelijke locatie op Zeeburgereiland
- Augustus 2017 - hoogste punt bereikt van het nieuwe schoolgebouw
- December 2017 - oplevering van het nieuwe schoolgebouw
- April 2018 - nieuwe schoolgebouw inrichten
- September 2018 - start nieuw schooljaar in nieuw schoolgebouw.
- Voorjaar of najaar 2018 - feestelijke opening nieuwe school

In de volgende Nieuwbouw Nieuwsbrief Special volgt meer informatie. Alles over de nieuwbouw en ook deze nieuwsbrief zijn op onze website terug te vinden via [www.stelle2punt0.nl](http://www.stelle2punt0.nl).